

RAPPORT DE GESTION ET D'ACTIVITES DU CONSEIL D'ADMINISTRATION DE L'APAESIC EXERCICE 2010

I- Rapport de gestion sur l'exercice 2010.

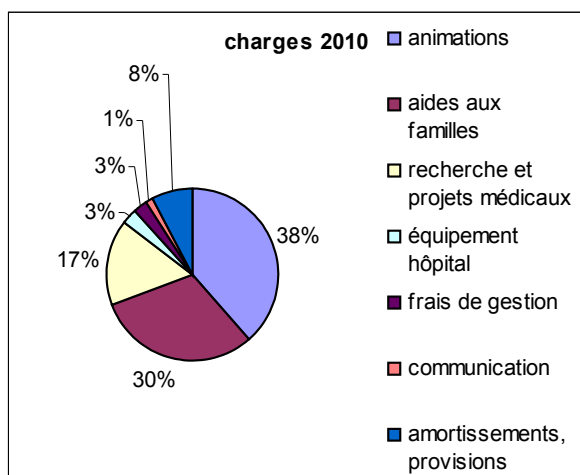
1. Rappel du projet associatif.

Depuis 1985, l'APAESIC est au service des familles dont l'enfant est soigné à l'Institut Curie. Ses missions sont les suivantes :

- apporter un soutien moral et matériel à l'enfant atteint d'un cancer ainsi qu'à sa famille
- améliorer la qualité de vie de l'enfant et de sa famille au sein de l'hôpital
- participer aux projets de recherche médicale liés aux tumeurs de l'enfant
- informer l'ensemble des familles et le public
- dialoguer avec les milieux professionnels

2. Présentation du compte d'exploitation 2010.

2-1- Les charges.



Charges 2010	en €	% du total	2010/2009
animations	34 392	38 %	+ 60%
aides aux familles	27 092	30 %	-6 %
recherche - projets médicaux	14 690	17 %	+3000%
équipement et déco hôpital	1 416	2 %	
frais de gestion	2 231	3 %	-40%
communication	2 188	2 %	
amort, provisions	6 935	8 %	+177%
total charges	88 944	100 %	+ 56 %

- **Missions 1 et 2: soutien à l'enfant hospitalisé et à sa famille : 71 % des dépenses y sont consacrées :**

Les **animations** dans le service représentent le **plus gros poste** de dépenses de l'association en 2010 (38%). Elles comprennent les activités suivantes

- o musique : 18 998 € (+90%)
- o clowns : 12 000 € (+33%)
- o fête de Noël : 3 102 €
- o goûters, sorties : 290 €

Elles progressent **de 60 % par rapport à 2009** Cette progression est liée à une moindre participation de l'Institut Curie dans la prise en charge des activités musique et clowns.

Les **aides financières aux familles** représentent le **second poste de dépenses** de l'association (30 %), en diminution de 6% par rapport à 2009.

L'équipement et la décoration de l'hôpital (2 %) : citons notamment l'achat de cimaises pour exposer les œuvres des enfants et des parents dans les couloirs, l'acquisition d'une lampe pour le salon des familles, et de deux guitares classiques pour les enfants ainsi que l'achat de deux ordinateurs pour le secteur protégé pour un montant de 2 840 € (imputés en section d'investissement donc n'apparaissant pas dans le tableau des charges)

- **Mission 3 : la recherche et les projets médicaux.**

En 2010, 14 690 euros ont été consacrés à cette mission **soit 17 % des charges** (à comparer aux 508 euros de dépenses en 2009) :

- 12 000 euros ont été consacrés au projet de recherche du Docteur Franck Bourdault sur les tumeurs rhabdoïdes
- 2342 euros à la prise en charge de la formation hypnose d'une infirmière dans le cadre de la lutte contre la douleur
- 348 euros aux frais d'atelier de relaxation des parents animé par Gaëlle Ribière, psychomotricienne

- **Mission 4 : l'information des familles et du public**

Une plaquette rénovée, un site internet remis à jour et régulièrement actualisé sont les outils destinés à mieux informer les familles et le public : 2 188 euros y ont été consacrés en 2010.

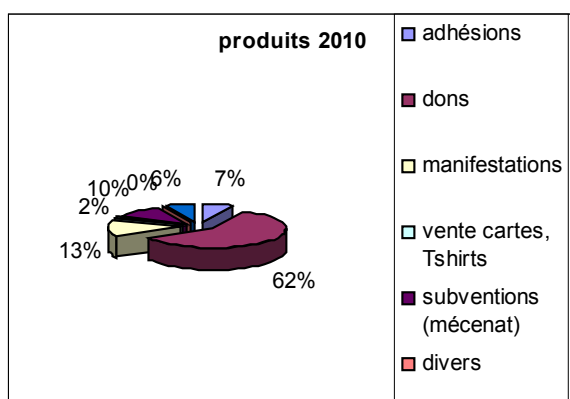
A noter également :

- **des frais de gestion limités (2231 euros, soit 3 % des charges 2010)**, en diminution de 40 % par rapport à 2009.

- l'inscription d'une provision de 5000 euros pour le câblage du secteur protégé grâce à une subvention du même montant de la Fondation Orange en fin d'année 2010 qui entraîne une progression du poste « amortissements et provisions » de 177 %.

Le total des charges est en progression de 31 805 euros (+ 56%) par rapport à 2009. La recherche, (+ 14 182 €), la musique (+ 11 000 €), les clowns (+ 3000 €), l'équipement et la décoration de l'hôpital (+2428 €) expliquent en grande partie cette progression.

2-2 : les produits.



produits 2010	en €	% du total	2010/2009
adhésions	4 320	7%	- 8 %
dons	38 828	62%	6%
manifestations	8 424	13%	5%
ventes	1 551	2%	- 28 %
mécénat	6 700	10%	168%
divers	20	0%	
produits Sicav	4 154	6%	
total	63 997	100%	+ 18 %

Les produits enregistrent une progression de 18 % par rapport à 2009 mais ne couvrent pas nos charges.

- **les adhésions** : représentent 7% des produits et sont **en baisse de 8% par rapport à 2009** : soit 216 adhésions ou renouvellements d'adhésions en 2010 – contre 235 en 2009.

- **les dons** représentent l'essentiel de nos ressources (62 %) et progressent de **6% par rapport** à l'exercice précédent (alors qu'ils étaient en baisse continue depuis 2006). Certains dons de **société ou d'associations** méritent d'être cités, tant par leur importance que par la fidélité des engagements dont ils témoignent à l'égard de notre association :
 - la société KPMG : 10 000 €,
 - l'association ACT (1 800 €), AMGEN SA (500 €) la Maison des Enfants des Cheminots (1000 €) et une famille ont contribué au financement de la fête de Noël. Une dizaine de **familles** ont effectué des dons supérieurs à 500 euros.
- **Le mécénat** : 10 % de nos produits, en hausse de 168 %, qui correspond à deux subventions :
 - de Bouygues Telecom affectée aux dépenses de l'atelier musique (1700 euros)
 - de la Fondation Orange pour la mise en réseau des chambres du Département Pédiatrie.
- **Les manifestations** : 13 % des produits, en progression de 5 %.
- **les ventes** de cartes de correspondance et de T- shirts : **2% des produits**, en baisse de 28 %.
- **Les produits de la vente de Sicav de trésorerie**, qui ont rapporté 4 154 €, soit 6%.

3. Résultat de l'exercice

charges 2010	en €	produits 2010	en €
total dépenses	88 944	total	63 997
résultat: perte	24 947		

Le résultat comptable de l'exercice est une perte de 24 947 euros contre 3017 euros en 2009. Ce résultat correspond aux décisions de l'assemblée générale du 19 juin 2010 et du Conseil d'administration de puiser dans les réserves de trésorerie pour faire face à l'augmentation significative des dépenses en 2010. Nous vous proposons d'affecter ce résultat dans sa totalité dans le fonds associatif.

4- Le bilan comptable

BILAN SYNTHETIQUE
APAESIC
au 31 Décembre 2010

ACTIF	Exercice 2010			2009	PASSIF	Exercice 2010	Exercice 2009
	Brut	Amortissements et provisions	Net	Net			
Actif immobilisé					Fonds associatifs		
- Immobilisations incorporelles	965	965			- Fonds associatifs sans droit de reprise	158 534	161 551
- Immobilisations corporelles	56 654	49 788	6 866	5 960			
Total 1	57 619	50 753	6 866	5 960			
Créances				160	- Résultat de l'exercice	-24 947	-3 017
					- Fonds associatifs avec droit de reprise	5 000	
					- Provisions réglementées		
					Total 1	138 587	158 534
Valeurs mobilières de placement	121 941		121 941	132 787	Dettes		
Disponibilités (autres que caisse)	10 261		10 261	20 281	•Fournisseurs et comptes rattachés	840	813
Caisse	360		360	160			
Total 2	132 561		132 561	153 387	Total 2	840	813
TOTAL GENERAL	190 180	50 753	139 427	159 348	TOTAL GENERAL	139 427	159 348

- **Au passif** : le fonds associatif diminue de 3017 euros (perte de 2009) et s'élève à 158 534 euros. Le fonds associatif avec droit de reprise correspond à la provision de 5000 euros pour le projet câblage des chambres. Une dette de 840 euros représente les honoraires du Commissaire aux Comptes en 2010. Après intégration de la perte 2010, le total du bilan s'élève à 139 427 euros.
- **A l'actif** : les immobilisations correspondent aux aménagements (terrasses, mobilier enfants et ados,) et matériel informatique. Elles ont progressé en 2010 en raison de l'achat de 2 ordinateurs pour équiper les chambres du secteur protégé. L'actif circulant, c'est-à-dire les liquidités de l'association, s'établit à 132 561 au lieu de 153 387 euros : la diminution est due notamment à la vente d'actions de trésorerie destinées à compenser la forte progression de nos charges en 2010.

**La Trésorière,
Brigitte JARRIGE**

II- BILAN D'ACTIVITES 2010.

- **Les aides aux Familles**

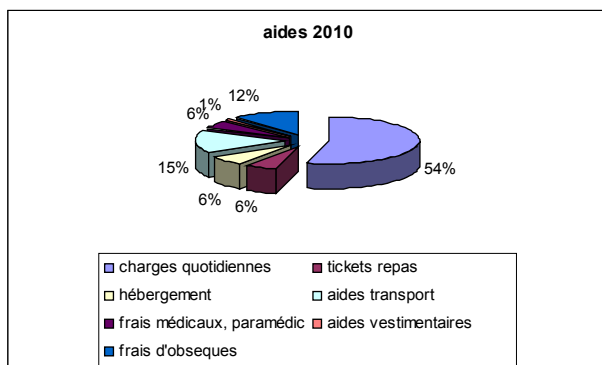
Le montant total des aides aux familles 2010 s'établit à 27 092 euros. Il est en diminution de 6 % par rapport à 2009 et comprend :

- 25 406 euros d'aides directes aux familles
- 1 600 euros dépensés pour 400 tickets repas.

143 aides ont été distribuées à **76 familles** en 2010 (en 2009, 139 aides avaient été allouées à 79 familles) La moyenne par famille est en légère diminution par rapport à 2009: 334,28 € contre 341,40 €.

Les aides à la vie quotidienne représentent plus de la moitié des aides aux familles dans le total des aides – Elles progressent de 17 % par rapport à 2009. Les frais médicaux, paramédicaux connaissent une progression de 36%. A l'inverse, les aides au transport, à l'hébergement et les frais d'obsèques sont en diminution.

2010			
type d'aide 2010	montant	en % du total	Evol 2010/ 09
charges quotidiennes	14 601	54%	18%
tickets repas	1600	6%	-20%
hébergement	1 733	6%	-29%
aides transport	4 189	15%	-39%
frais médicaux, paramédicaux	1 520	6%	36%
aides vestimentaires	150	1%	-24%
frais d'obsèques (8 familles)	3 300	12%	-16%
total	27 092	100%	-6%



- **Les animations dans le service :**

- 35 interventions annuelles de **clowns** dans le Département Pédiatrie (dont 20 prises en charge par l'Apaesic) le mardi après-midi

- 40 demi-journées de prestations **Conte et Musique** dont 30 assurées en duo le mercredi après midi et 40 demi-journées de prestations musicale destinées à l'atelier Adolescents /Jeunes Adultes le jeudi après-midi dont 70 % prises en charge par l'Apaesic (avec la participation de la société Bouygues en 2010)
 - les **goûters** animés par deux bénévoles chaque premier samedi du mois
 - **l'animation de la salle de jeux** par les bénévoles tous les samedis, dimanches et jours fériés
 - une **sortie** pour un jeune (rencontre de Sébastien Chabal)
 - l'organisation de **la fête de Noël** le 18 décembre après- midi avec plus d'une centaine de cadeaux distribués et spectacle « Le Vilain petit canard » par le Théâtre des Bonnes Langues
 - l'atelier poterie animé par Catherine Cauhape Coudure
 - l'atelier de détente et de relaxation pour les parents animé par Gaëlle Ribière : 12 séances
- **Le projet de recherche médicale du Docteur Franck Bourdault** : projet sur les tumeurs rhabdoïdes visant à élucider les mécanismes génétiques inconnus de prédisposition à la survenue de cancers chez l'enfant.
 - **L'information des familles et le dialogue avec les milieux professionnels :**
 - participation aux Etats Généraux des Enfants, Adolescents et Jeunes Adultes atteints de cancer et de leurs familles et à la restitution nationale du 27 mars 2010 à l'Assemblée Nationale
 - participation à la MAPAESIC, à la CRUQPC, au RIFHOP, à l'UNAPECLE et aux ateliers de réflexion sur les soins palliatifs
 - rénovation du Web mis en ligne en septembre 2010 à l'adresse www.apaesic.org
 - extension des permanences de l'Apaesic depuis le 1er octobre 2010: elles ont lieu désormais le lundi, jeudi et vendredi de 11h à 16 h
 - création d'une nouvelle plaquette éditée en 3500 ex
 - **Les manifestations au profit de l'Apaesic :**

Citons notamment :

- | | |
|--|---------|
| ○ la présentation d'une comédie musicale par les élèves du lycée Montalembert de Nogent sur Marne sous la direction de Janick Gudjonson: | 1 000 € |
| ○ le concert de Noël à Pontoise par les Amis de l'Orgue Notre Dame : | 2 192 € |
| ○ les concerts de Louveciennes : | 2 517 € |
| ○ le concert du Chœur International des Femmes : | 600 € |
| ○ les CDs de la chorale Gospel Colors : | 325 € |
| ○ une course organisée par les élèves de l'Ecole Normale Supérieure: | 1 312 € |
| ○ une vente au vide grenier de Saint Pompon : | 292 € |
| ○ une vente au marché de Louveciennes : | 185 € |

et la vente de T- shirts portant le logo de l'association à l'occasion des 25 ans de l'Apaesic !

- **Le travail des bénévoles**

Le fonctionnement de l'Apaesic repose sur le bénévolat : celui-ci n'est pas valorisé dans nos comptes. Le travail administratif, l'animation des week-ends, l'organisation de manifestations, la mise à jour du site internet (sauf partie technique) et de la plaquette sont l'œuvre de parents et d'amis de l'association. **Grâce à eux, l'essentiel des dons peut être consacré à l'amélioration du bien-être des enfants et de leurs familles.**
